

CARACTERÍSTICAS DE PRIMERA LÍNEA PARA TRABAJO HÍBRIDO

BlueJeans Meetings

Las siguientes características clave hacen que el trabajo híbrido sea más eficiente, creativo y productivo.

MAYOR COLABORACIÓN

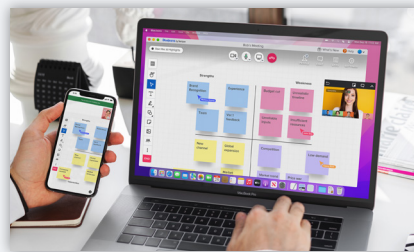


Modo meteorólogo

Sumerja a los participantes en contenido compartido superponiéndose en la presentación.

Anotaciones

Comparta su pantalla y “escriba” sobre ella para resaltar los puntos que quiera destacar.

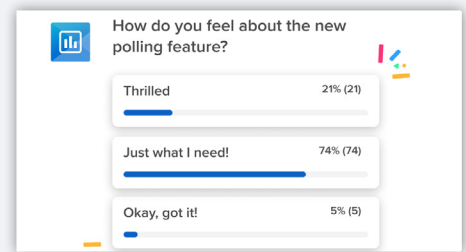


Collab Board (Tablero de colaboración)

Utilice un lienzo digital dentro y fuera de sus reuniones para dar rienda suelta a la creatividad.

Reacciones de participantes

Impulse la participación no verbal con emojis para reuniones fáciles de usar.



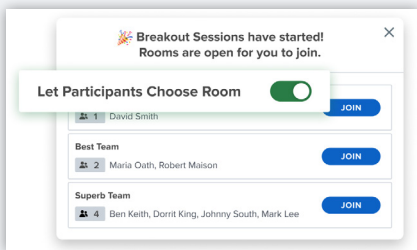
Encuestas

Lance preguntas de encuestas con opciones múltiples de respuesta para captar los comentarios de los asistentes.

Archivos compartidos

Comparta archivos en su reunión utilizando el cuadro de chat. Puede compartir archivos de hasta 25 MB.

MÁS PRODUCTIVIDAD

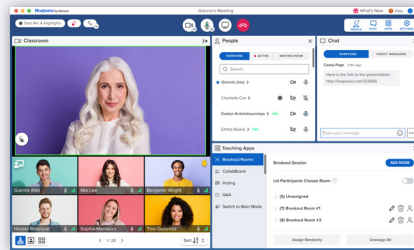


Salas para grupos reducidos

Colabore en grupos más reducidos dentro de una reunión para facilitar mejores discusiones.

Maratón de reuniones

Habilite notificaciones en pantalla que ofrecen acceso con un solo clic a la próxima reunión.



Aprendizaje y capacitación corporativos

Consolide todas las herramientas de educación en un único panel.

Reducción dinámica de ruido Dolby

Experimente un audio increíble incluso con los sonidos más impredecibles.



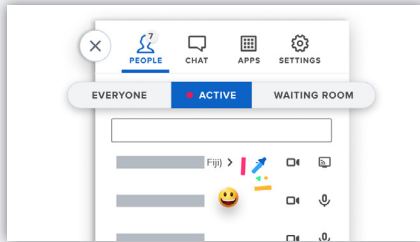
Subtitulado y transcripción

Habilite accesibilidad a la reunión con transcripciones y subtitulado en vivo.

Personalización de la vista de galería

Organice la configuración por nombre, estado de mano levantada o participación en la reunión.

MAYOR FACILIDAD DE USO

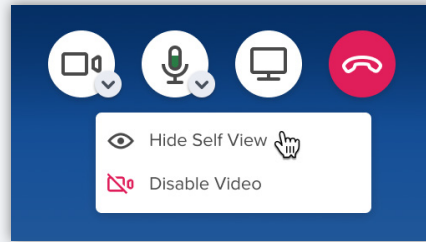


Estado de participante

Permita a los participantes de la reunión enviar actualizaciones de estado para compartir fácilmente su disponibilidad.

Silenciamiento activo

Ahora, los organizadores tienen la capacidad de impedir a los asistentes reactivar su audio y video. Esto da más control sobre la reunión.

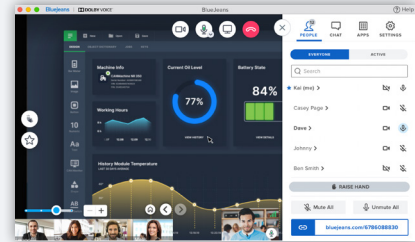


Ocultar vista personal

Ahora, puede ocultar su vista personal sin dejar de compartir su video, para evitar verse usted mismo en cámara.

Actualizaciones de accesibilidad

Se agregaron contrastes de color y nuevos íconos para asegurar mejor accesibilidad.



Acercar o alejar el contenido

Use botones de acceso rápido para acercar o alejar el contenido, para poder verlo mejor durante la presentación.

Enfoque automático de la cámara

Cuando está habilitado, su cámara seguirá su posición para asegurar que siempre esté perfectamente enfocado.